

1 犯罪発生分析

【刑法認知件数】

令和3年10月末の認知件数総数は1,906件で、前年同期比は+65件であり、昨年より増加しています。

【窃盗犯】

刑法犯認知件数1,906件の内、約75パーセントを窃盗が占めています。

○ 侵入窃盗

「住宅対象」は個人宅が対象の件数で、10月中の発生は3件と今年に入って一番少ない件数でした。「その他」は事業所等で発生した被害の件数で、9月中の発生は7件でした。

○ 乗り物盗

9月に多発した自動車の盗難被害の件数は、当月は半数以下に留まりましたが、依然として被害は発生しています。

○ 非侵入窃盗

非侵入窃盗は、不特定多数の人が出入り自由な場所で発生する窃盗の件数です。万引きが昨年より大幅に増加していますが、発生件数の内、約半数は検挙されています。

【電話de詐欺】

10月中は7件の被害が発生しました。累計66件と昨年同様に高水準で被害が発生しています。

日々、予兆電話も確認されており、犯人は息子や孫、警察官や市役所の職員等様々な役柄になります。特定の手口に限りませんので、電話でお金の話には詐欺を疑い、家族や警察に相談してください。

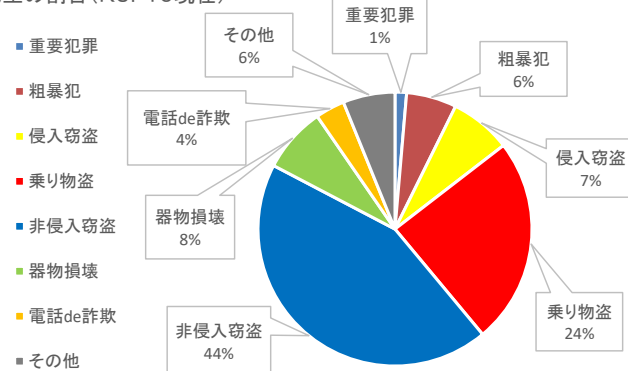
区分	R2年中	R3.10末	R2.10末	前年同期比
総数	2239	1906	1841	65
重要犯罪(※1)	27	26	27	-1
粗暴犯(※2)	143	113	122	-9
窃盗犯	1671	1436	1365	71
侵入窃盗	229	138	186	-48
住宅対象	138	77	112	-35
その他	91	26	74	-48
乗り物盗	544	465	463	2
自動車盗	69	70	56	14
オートバイ盗	37	39	34	5
自転車盗	438	356	373	-17
非侵入窃盗	898	833	716	117
ひったくり	4	1	3	-2
車上ねらい	100	55	76	-21
部品ねらい	58	32	50	-18
万引き	355	379	304	75
その他	381	366	283	83
器物損壊	138	147	114	33
電話de詐欺	84	66	69	-3
その他	176	118	144	-26

凡例

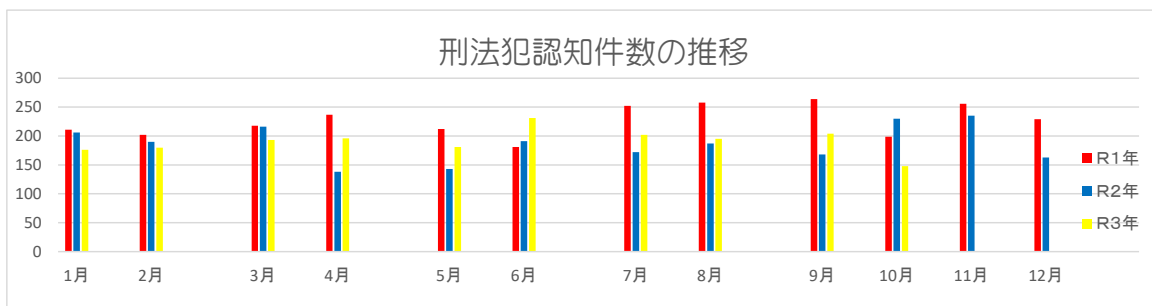
※1 重要犯罪～殺人、強盗、放火、強制性交等、略取誘拐、強制わいせつ

※2 粗暴犯～暴行、傷害、脅迫、恐喝等

発生割合(R3.10現在)



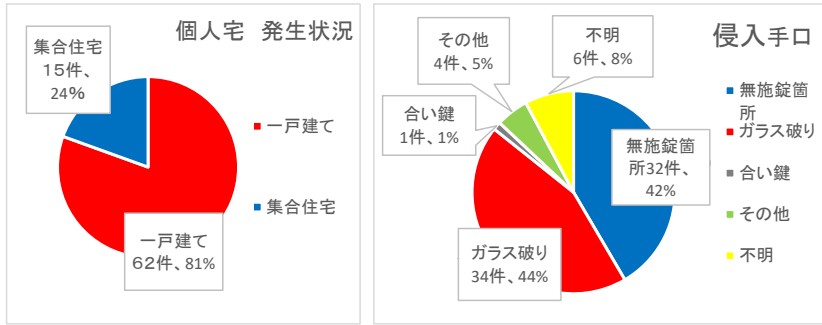
※ 月別刑法犯認知状況



	1月	2月	3月	4月	5月	6月	7月	8月	9月	10月	11月	12月	合計
R1年	211	202	218	237	212	181	252	258	264	199	256	229	2,719
R2年	206	190	216	138	143	191	172	187	168	230	235	163	2,239
R3年	176	180	193	196	181	231	202	195	204	148			1,906

2 防犯対策

(1) 侵入窃盗 (住宅対象)



戸建て住宅とアパート等の集合住宅では、戸建て住宅での被害が圧倒的に多いです。手口は、ガラスを割っての侵入と、無施錠箇所からの侵入が約8割です。昨年より被害は減少していますが、施錠は確実にいき、さらに、補助錠を取り付けて被害の防止に努めましょう。

(2) 自転車盗



被害の発生場所に大きな偏りはありません。どこに駐輪しても、施錠をしても被害に遭っています。短時間の駐輪でも必ず施錠することはもちろん、ワイヤー錠等によるツーロックを実施して被害を防止しましょう。

(3) 自動車盗



10月中の被害は7件で、被害車種は、トヨタのランドクルーザープラドが2台、RAV4が2台、ハイエースが1台、他2台でした。犯人が狙うのは特定の車両です。スマートキーは金属缶等に保管し、ハンドルロックも活用して被害の防止に努めましょう。

3 電話 d e 詐欺の状況

(1) 柏署管内発生状況

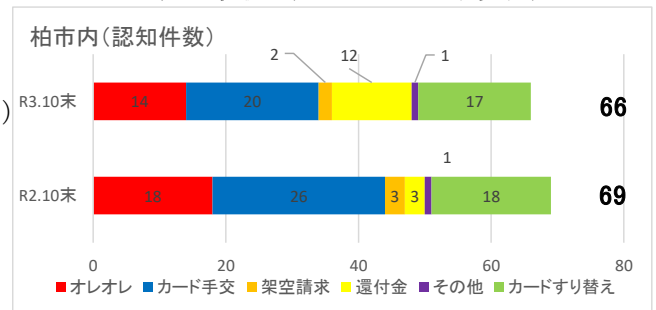
発生件数：66件 (前年同期比-3件)
被害額：約1億1千万円 (前年同期比+約330万円)

(2) 特徴

被害件数、被害額ともに、昨年同様高水準を推移しています。

電話でお金やキャッシュカードの話は「詐欺」

認知状況 (R3.10月末現在)



千葉県警察メールマガジン登録受付中!
《ちば安全・安心メール》



登録は、下記QRコードもしくは県警ホームページからお願いします。



【県警ホームページ】(ポリスネット・千葉)

<https://www.police.pref.chiba.jp/mailmagazine/>